



Inspiron 13

7000 Serije



[Prikazi](#)

[Specifikacije](#)

Autorsko pravo © 2015 Dell Inc. Sva prava pridržana. Ovaj proizvod je zaštićen autorskim pravima po SAD i međunarodnim ugovorima intelektualnog vlasništva. Dell i logotip Dell su trgovački znakovi tvrtke Dell Inc. u Sjedinjenim Državama i/li drugim zemljama. Svi ostali znakovi i nazivi koji su navedeni ovdje mogu predstavljati zaštićene znakove odgovarajućih tvrtki.

2015 - 07 Izmijenjeno izdanje. A00

Regulatorni model: P57G | Tip: P57G002

Model računala: Inspiron 13- 7359

NAPOMENA: Slike u ovom dokumentu mogu se razlikovati od vašeg računala ovisno o konfiguraciji koju ste naručili.



Prednja strana



Lijevo



Desno



Postolje



Zaslon



Načini rada

Prednja strana



1 Svjetlo statusa napajanja/baterije

Naznačuje status napajanja i status baterije računala

Bijelo svjetlo — Adapter napajanja je priključen na računalo i baterija se puni.

Žuto svjetlo — Napunjenost baterije je vrlo niska ili kritična.

Isključeno — Adapter napajanja je priključen na računalo i baterija je napunjena ili adapter napajanja nije priključen na računalo i baterija ima dovoljno napajanja.



Prednja strana



Lijevo



Desno



Postolja

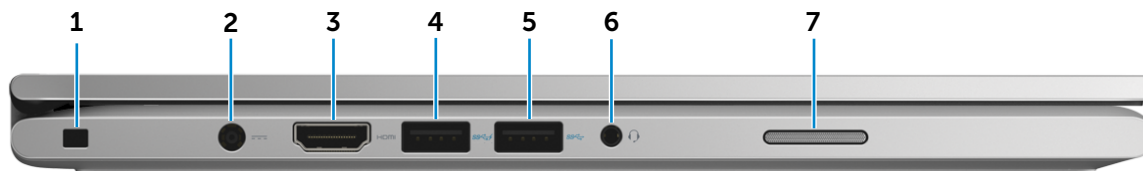


Zaslon



Načini rada

Lijevo



1 Utor za sigurnosni kabel

Priključite sigurnosni kabel kako biste spriječili neovlašteno pomicanje računala.

2 Ulaz adaptera za napajanje

Priključite adapter za napajanje kako biste napajali računalo i punili bateriju.

3 HDMI ulaz

Priključite TV prijamnik ili drugi omogućeni uređaj za HDMI ulaz. Pruža video i audio izlaz.

4 USB 3.0 priključak s PowerShare

Priključite periferne uređaje poput uređaja za pohranu, pisače itd. Omogućuje brzinu prijenosa podataka do 5 Gbps.

PowerShare vam omogućuje punjenje USB uređaja čak i kad je vaše računalo isključeno.

NAPOMENA: Ako je računalo isključeno ili u stanju hibernacije, morate spojiti adapter napajanja za punjenje uređaja korištenjem ulaza PowerShare. Morate omogućiti ovo funkciju u programu za postavljanje BIOS-a.

NAPOMENA: Određene USB uređaje nije moguće puniti kad je računalo isključeno ili u stanju mirovanja. U takvim slučajevima, uključite računalo kako biste punili uređaj.

5 Ulaz za USB 3.0

Priključite periferne uređaje poput uređaja za pohranu, pisače itd. Omogućuje brzinu prijenosa podataka do 5 Gbps.

6 Ulaz za slušalice

Priključite slušalice, mikrofoni ili kombinaciju mikrofona i slušalice (naglavne slušalice).

7 Lijevi zvučnik

Omogućuje audio izlaz iz računala.



Prednja strana



Lijevo



Desno



Postolje



Zaslon



Načini rada

Desno



1 Gumb za uključivanje/isključivanje

Pritisnite za uključivanje računala ako je isključeno ili u stanju mirovanja.

Pritisnite za postavljanje računala u stanje mirovanja ako je uključeno.

Pritisnite i držite za 4 sekunde za prisilno isključivanje računala.

NAPOMENA: Možete prilagoditi ponašanje gumba za napajanje u opcijama za napajanje. Za više informacija pogledajte. *Ja i moje Dell računalo* na Dell.com/support/manuals.

2 Gumbi za kontrolu glasnoće

Pritisnite za povećanje, odnosno smanjenje glasnoće.

3 Desni zvučnik

Omogućuje audio izlaz iz računala.

4 Ulaz za USB 3.0

Priključite periferne uređaje poput uređaja za pohranu, pisače itd. Omogućuje brzinu prijenosa podataka do 5 Gbps.

5 Čitač medijske kartice

Čita s i piše na medijske kartice.

6 Pasivna pisaljka

Omogućuje vam da crtate, pišete tekst i izvodite osnovne funkcije s mišem.



Postolje

Prednja strana



Lijevo



Desno




Postolje



Zaslon



Načini rada



1 Područje za lijevi klik mišem

Pritisnite za klik lijeve tipke.

2 Podloga osjetljiva na dodir

Pomaknite prst na podlozi osjetljivoj na dodir kako biste pomaknuli pokazivač miša. Dotaknite za lijevi klik i dva puta dotaknite za desni klik.

3 Područje za desni klik mišem

Pritisnite za klik desne tipke.



Zaslon

Prednja strana



Lijevo



Desno




Postolje



Zaslon



Načini rada

**1 Lijevi mikrofon**

Pružaju visokokvalitetan digitalni ulaz zvuka za audio snimanje, glasovne pozive itd.

2 Senzor za osvjetljenost prostora

Detektira okolno svjetlo i automatski podešava svjetlinu zaslona.

3 Kamera

Omogućuje vam video razgovor, snimanje fotografija i snimanje videozapisa.

4 Svjetlo statusa kamere

Uključuje se kad se koristi kamera.

5 Desni mikrofon

Pružaju visokokvalitetan digitalni ulaz zvuka za audio snimanje, glasovne pozive itd.

6 Gumb Windows

Pritisnite na prikaz početnog izbornika/zaslona.



Prednja strana



Lijevo



Desno



Postolje



Zaslon




Načini rada

Načini rada

Prijenosno računalo



Tablet



Tablet s postoljem



Tent





Specifikacije


Dimenzije i težina

Visina	19 mm (0,75 inča)
Širina	330 mm (13 inča)
Dubina	222 mm (8,74 inča)
Težina (maksimalno)	1,66 kg (3,66 lb)

NAPOMENA: Težina vašeg prijenosnog računala ovisit će o konfiguraciji koju ste naručili i proizvodnim varijabilnostima.



Dimenzije i težina

Informacije
o sustavu

Memorija




Ulazi i priključci



Komunikacije




Video




Audio kartica




Spremanje

Čitač medijske
kartice


Zaslon



Tipkovnica



Kamera

Podloga osjetljiva
na dodir






Baterija

Adapter za
napajanjeOkruženje
računala



Informacije o sustavu

Model računala	Inspiron 13- 7359
Procesor	<ul style="list-style-type: none">• 6. generacija Intel Core i3• 6. generacija Intel Core i5• 6. generacija Intel Core i7• 6. generacija Intel Pentium Dual-Core
Set čipova	Integrirano u procesor





Memorija

Utor	Jedan utor SODIMM
Tip	DDR3L
Brzina	1600 MHz
Podržane konfiguracije	4 GB i 8 GB



Dimenzije i težina

Informacije
o sustavu

Memorija



Ulazi i priključci



Komunikacije



Video



Audio kartica



Spremanje

Čitač medijske
kartice

Zaslon



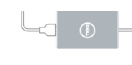
Tipkovnica



Kamera

Podloga osjetljiva
na dodir

Baterija

Adapter za
napajanjeOkruženje
računala



Ulazi i priključci

Vanjski:

USB

- Dva ulaza za USB 3.0
- Jedan USB 3.0 ulaz s PowerShare

Audio/video

- Jedan HDMI ulaz
- Jedan ulaz za slušalice

Unutarnji:

Kartica M.2

Jedan M.2 utor za kombiniranu Wi-Fi i Bluetooth karticu



Dimenzije i težina



Informacije
o sustavu



Memorija



Ulazi i priključci



Komunikacije



Video



Audio kartica



Spremanje



Čitač medijske
kartice



Zaslon



Tipkovnica



Kamera



Podloga osjetljiva
na dodir



Baterija



Adapter za
napajanje



Okruženje
računala



Specifikacije

Komunikacije

Bežično

- Wi-Fi 802.11b/g/n
- Wi-Fi 802.11ac
- Bluetooth 4.0
- WiDi



Dimenzije i težina



Informacije
o sustavu



Memorija



Ulazi i priključci



Komunikacije



Video



Audio kartica



Spremanje



Čitač medijske
kartice



Zaslon



Tipkovnica



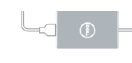
Kamera



Podloga osjetljiva
na dodir



Baterija



Adapter za
napajanje



Okruženje
računala



Specifikacije

Video

Upravljački uređaj

Intel HD Graphics

Memorija

Djeljiva memorija sustava



Dimenzije i težina



Informacije
o sustavu



Memorija



Ulazi i priključci



Komunikacije



Video



Audio kartica



Spremanje



Čitač medijske
kartice



Zaslon



Tipkovnica



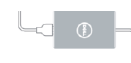
Kamera



Podloga osjetljiva
na dodir



Baterija



Adapter za
napajanje








Okruženje
računala



Specifikacije

Audio kartica

Upravljački uređaj	Conexant-CX6008
Zvučnici	Dva
Izlaz zvučnika:	
Prosjek	2 W
Vršno	2.5 W
Mikrofon	Digitalni mikrofoni u sklopu kamere
Kontrola glasnoće	Tipkovnički prečaci za reprodukciju medija i gumbi za kontrolu glasnoće zvuka.





Specifikacije

Spremanje

Sučelje

SATA 6 Gbps

Tvrđi pogon

- Jedan 2,5-inčni pogon
- Jedan 2,5-inčni hibridni pogon
- Jedan 2,5-inčni tvrdi pogon



Dimenzije i težina



Informacije
o sustavu



Memorija



Ulazi i priključci



Komunikacije



Video



Audio kartica



Spremanje



Čitač medijske
kartice



Zaslon



Tipkovnica



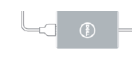
Kamera



Podloga osjetljiva
na dodir



Baterija



Adapter za
napajanje



Okruženje
računala



Specifikacije

Čitač medijske kartice

Tip	Jedan utor za SD karticu
Podržana kartica	SD kartica



Dimenzije i težina



Informacije o sustavu



Memorija




Ulazi i priključci



Komunikacije



Video



Audio kartica



Spremanje




Čitač medijske kartice



Zaslon



Tipkovnica



Kamera



Podloga osjetljiva na dodir



Baterija



Adapter za napajanje



Okruženje računala



Specifikacije

Zaslon

Tip

- 13,3-inčni HD, WLED dodirni
- 13,3-inčni puni HD WLED na dodir

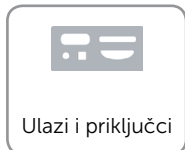
	HD	Puni HD
Rezolucija (maksimalno)	1366 x 768	1920 x 1080
Dimenzije:		
Visina	164,97 mm (6,49 inča)	165,10 mm (6,50 inča)
Širina	293,42 mm (11,55 inča)	293,60 mm (11,55 inča)
Dijagonalno	337,82 mm (13,30 inča)	337,82 mm (13,30 inča)
Gustoća piksela	0,2148 mm	0,1529 mm
Učestalost osvježavanja	60 Hz	
Radni kut	0 stupnjeva (zatvoreno) do 360 stupnjeva	
Kut pogleda	160 stupnja	
Kontrole	Jačinu osvjtljenja možete kontrolirati korištenjem prečica na tipkovnici.	



Dimenzije i težina

Informacije
o sustavu

Memorija




Ulazi i priključci



Komunikacije




Video




Audio kartica




Spremanje

Čitač medijske
kartice


Zaslon



Tipkovnica



Kamera

Podloga osjetljiva
na dodir

Baterija

Adapter za
napajanjeOkruženje
računala



Tipkovnica

Tip

Tipke prečaca

Osvjetljenje tipkovnice

Neke tipke na vašoj tipkovnici imaju na sebi dva simbola. Ove tipke mogu se koristiti za upisivanje dodatnih znamenki ili izvođenje sekundarnih funkcija. Za upisivanje dodatnih znamenki pritisnite Shift i željenu tipku. Za izvođenje sekundarnih funkcija pritisnite Fn i željenu tipku.

NAPOMENA: Možete definirati primarno ponašanje tipki prečaca (F1–F12) na način da promijenite **Ponašanje funkcijskih tipki** u programu za postavljanje BIOS-a.

[Popis tipki prečaca.](#)



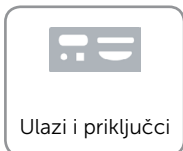
Dimenzije i težina



Informacije
o sustavu



Memorija




Ulazi i priključci



Komunikacije



Video



Audio kartica




Spremanje




Čitač medijske
kartice



Zaslon



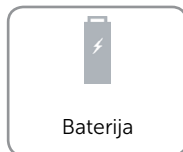
Tipkovnica



Kamera



Podloga osjetljiva
na dodir



Baterija














Adapter za
napajanje








Okruženje
računala



Tipke prečaca

F1 	Isključi zvuk
F2 	Smanjenje glasnoće
F3 	Povećanje glasnoće
F4 	Reprodukcija prethodnog zapisa/poglavlja
F5 	Reprodukcija/Pauza
F6 	Reprodukcija prethodne pjesme/poglavlja
F8 	Prebaci na vanjski zaslon
F9 	Pretraži
F10 	Prebacivanje na pozadinsko osvjetljenje tipkovnice
F11 	Smanjivanje svjetline
F12 	Povećavanje svjetline

Fn + 	Isključi/uključi bežično
Fn + 	Pause/Break
Fn + 	Spavanje
Fn + 	Prebacivanje
Fn + 	Prebacivanje zaključavanja tipke Fn

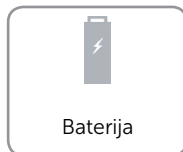



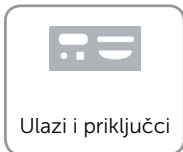



Specifikacije

Kamera

Rezolucija:

Slika	0,92 megapiksela
Video	1280 x 720 (HD) na 30 fps (maksimalno)
Kut dijagonalnog pogleda	74 stupnja





Podloga osjetljiva na dodir

Rezolucija:

Vodoravno 304,8 dpi

Okomito 304,8 dpi

Dimenzije:

Širina 102 mm (4,01 inča)

Visina 62 mm (2,44 inča)



Dimenzije i težina



Informacije
o sustavu



Memorija



Ulazi i priključci



Komunikacije



Video



Audio kartica



Spremanje



Čitač medijske
kartice



Zaslon



Tipkovnica



Kamera



Podloga osjetljiva
na dodir



Baterija



Adapter za
napajanje






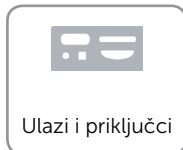



Okruženje
računala



Baterija




Tip	3-ćelije (43 WHr)
Dimenzije:	
Širina	77,20 mm (3,04 inča)
Dubina	254 mm (10 inča)
Visina	6,80 mm (0,27 inča)
Težina (maksimalno)	0,25 kg (0,55 lb)
Napon	11,4 VDC
Vrijeme punjenja kad je računalo isključeno (približno)	U roku 4 sata
Vrijeme rada	Ovisi o radnim uvjetima i može se značajno smanjiti pod određenim uvjetima korištenja koji zahtijevaju veliku količinu električne energije.
Vijek trajanja (približno)	300 ciklusa punjenja/praznjenja
Raspon temperatura:	
Radno	od 0°C do 35°C (od 32°F do 95°F)
Spremanje	od -40°C do 65°C (od -40°F do 149°F)
Baterija na matičnoj ploči	CR-2032





Adapter za napajanje

Tip	45 W	65 W
Ulazni napon	100 VAC–240 VAC	100 VAC–240 VAC
Frekvencija ulaza	50 Hz–60 Hz	50 Hz–60 Hz
Ulazna struja (maksimalno)	1,30 A	1,60 A/1,70 A
Izlazna struja (maksimalno)	2,31 A	3,34 A
Nazivni izlazni napon	19,50 VDC	19,50 VDC
Raspon temperatura:		
Radno	od 0°C do 40°C (od 32°F do 104°F)	od 0°C do 40°C (od 32°F do 104°F)
Spremanje	od -40°C do 70°C (od -40°F do 158°F)	od -40°C do 70°C (od -40°F do 158°F)





Specifikacije

Okruženje računala

Razina onečišćenja zraka	G1 kako je definirano po ISA-S71.04-1985	
	Radno	Spremanje
Temperaturni raspon	od 0°C do 35°C (od 32°F do 95°F)	od -40°C do 65°C (od -40°F do 149°F)
Relativna vlažnost (maksimalno)	od 10% do 90% (bez kondenzacije)	od 0% do 95% (bez kondenzacije)
Vibracije (maksimalno)*	0,66 GRMS	1,30 GRMS
Udar (maksimalno)	110 G†	160 G‡
Nadmorska visina (maksimalno)	od -15,2 m do 3048 m (od -50 stopa do 10.000 stopa)	od -15,2 m do 10.668 m (od -50 stopa do 35.000 stopa)

* Izmjereno korištenjem spektra nasumične vibracije koja stimulira korisničko okruženje.

† Izmjereno korištenjem 2-ms polusinusnog impulsa prilikom korištenja tvrdog pogona.

‡ Izmjereno korištenjem 2-ms polusinusnog impulsa pri zaustavljenom položaju glave tvrdog pogona.

